

# Verbrauchsanalyse

**Datum:** 22.03.11  
**Liegenschaft:** 12345 Eisenberg /  
Bergstraße 8

**Seite:** 1  
**L-Nr.:** MUHKWA-100

Nutzer	2008		2009		2010	
0001 Schläfer	1067,65	24,83 %	1332,79	-9,11 %	1211,37	Kosten (Euro)
	4786,462	23,08 %	5891,157	4,40 %	6150,147	Verbrauch (Eht.)
0002 Otto	1030,21	21,62 %	1252,92	-11,48 %	1109,13	Kosten (Euro)
	7059,108	17,08 %	8264,876	2,10 %	8438,632	Verbrauch (Eht.)
0003 Lucas, Werner	1094,16	16,13 %	1270,61	-9,63 %	1148,22	Kosten (Euro)
	5169,842	6,74 %	5518,067	2,83 %	5674,127	Verbrauch (Eht.)
0004 Dr. Grimm	965,55	14,09 %	1101,64	-25,83 %	817,09	Kosten (Euro)
	6805,524	5,45 %	7176,110	-18,51 %	5848,074	Verbrauch (Eht.)
0005 Erna Franke	1517,01	24,49 %	1888,52	-8,02 %	1737,11	Kosten (Euro)
	6890,461	30,92 %	9020,654	-1,05 %	8925,913	Verbrauch (Eht.)
0000 Liegenschaft - Gesamt	5674,58	20,65 %	6846,48	-12,03 %	6022,92	Kosten (Euro)
	30711,397	16,80 %	35870,864	-2,32 %	35036,893	Verbrauch (Eht.)

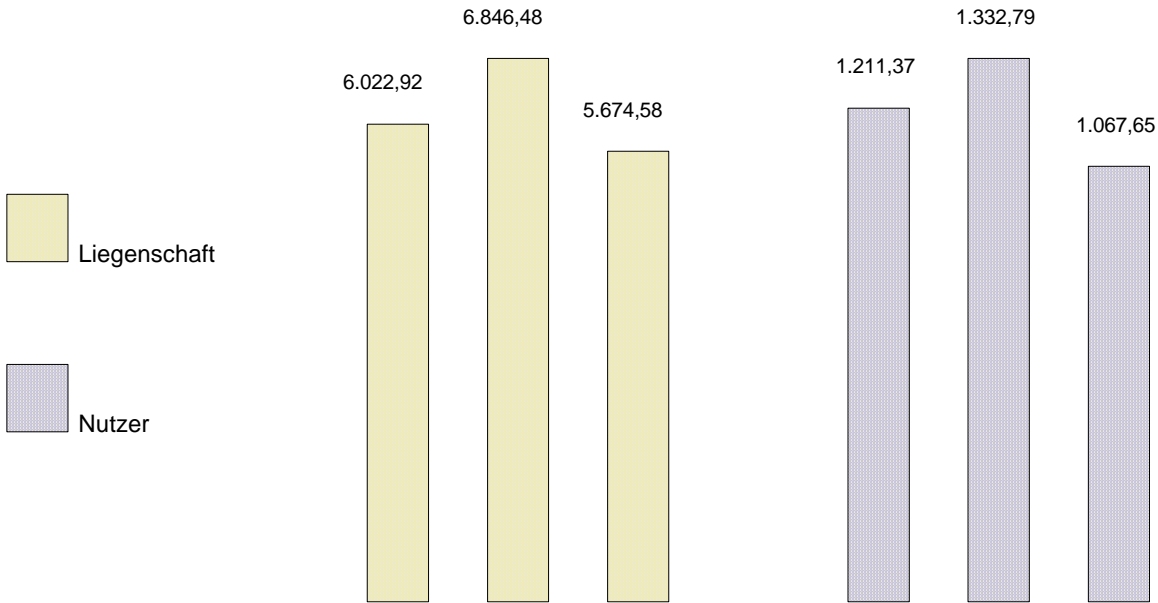
# Verbrauchsanalyse

Datum: 22.03.11  
Nutzer: 0001 - Schläfer  
Liegenschaft: 12345 Eisenberg /  
Bergstraße 8

L-Nr.: MUHKWA-100


Kostenvergleich in Euro

2010 2009 2008 2010 2009 2008



Verbrauchsvergleich in Einheiten

2010 2009 2008 2010 2009 2008



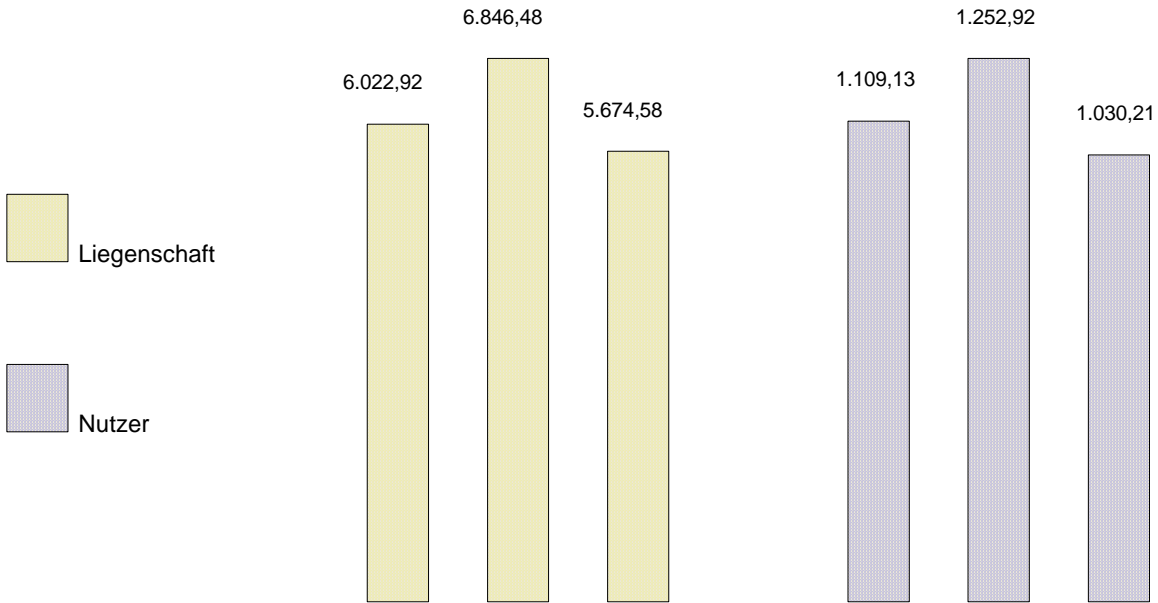
# Verbrauchsanalyse

Datum: 22.03.11  
Nutzer: 0002 - Otto  
Liegenschaft: 12345 Eisenberg /  
Bergstraße 8

L-Nr.: MUHKWA-100


Kostenvergleich in Euro

2010 2009 2008 2010 2009 2008



Verbrauchsvergleich in Einheiten

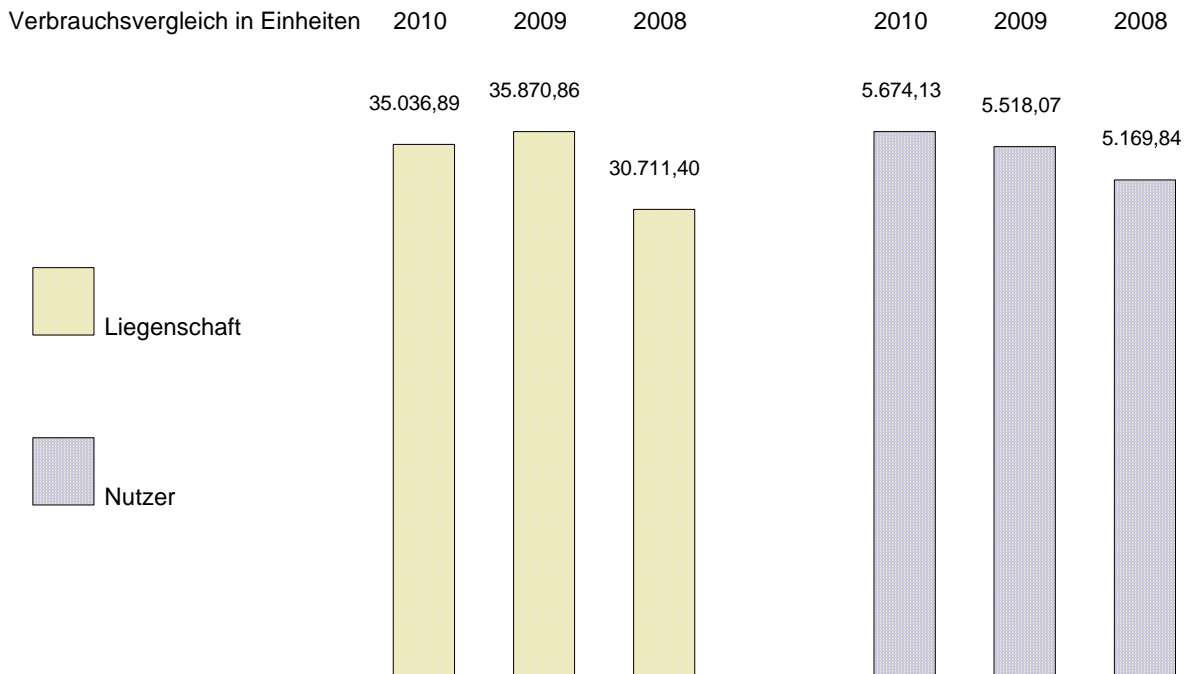
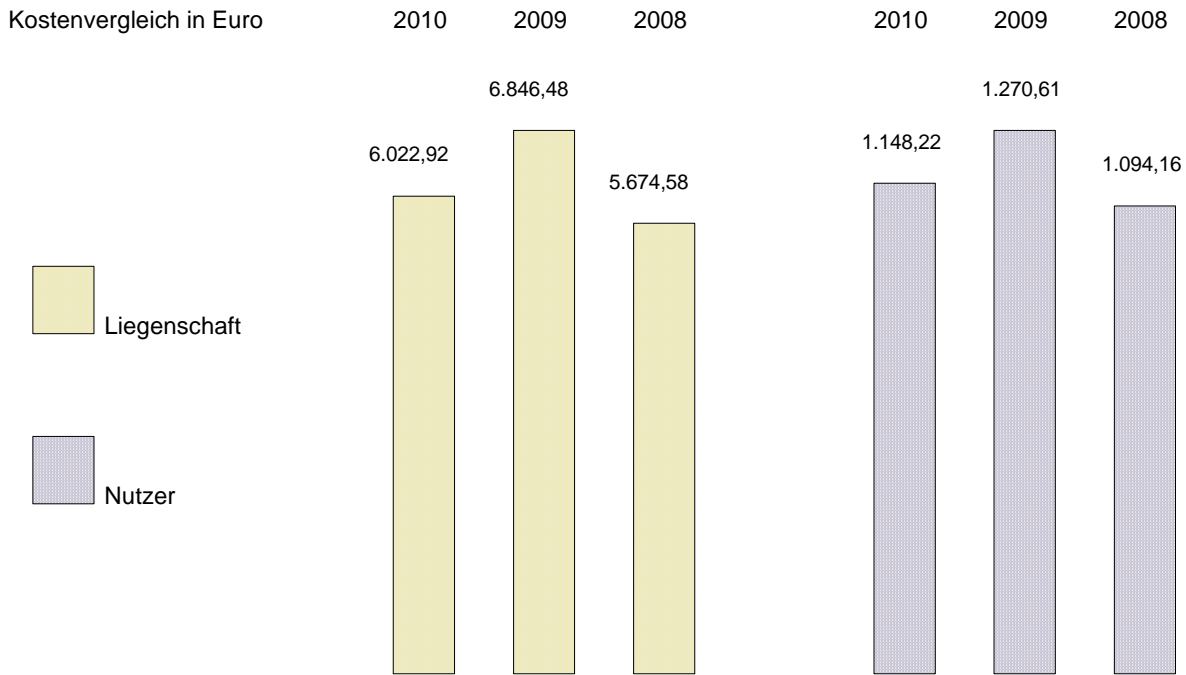
2010 2009 2008 2010 2009 2008



# Verbrauchsanalyse

Datum: 22.03.11  
Nutzer: 0003 - Lucas, Werner  
Liegenschaft: 12345 Eisenberg /  
Bergstraße 8

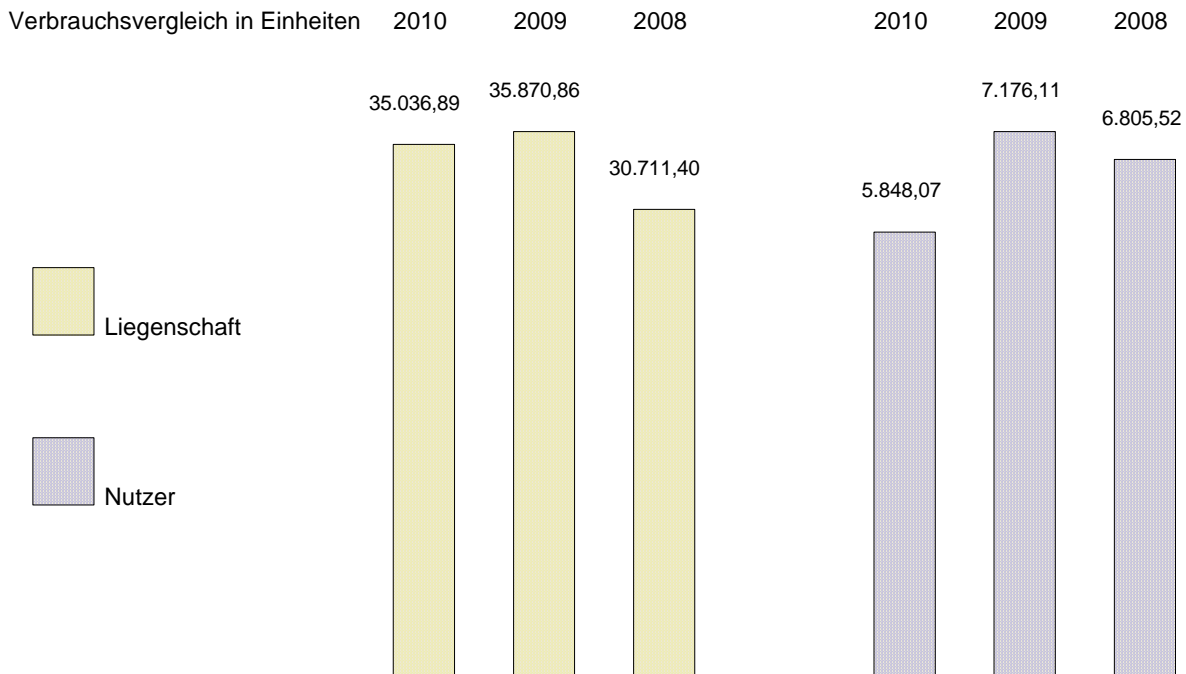
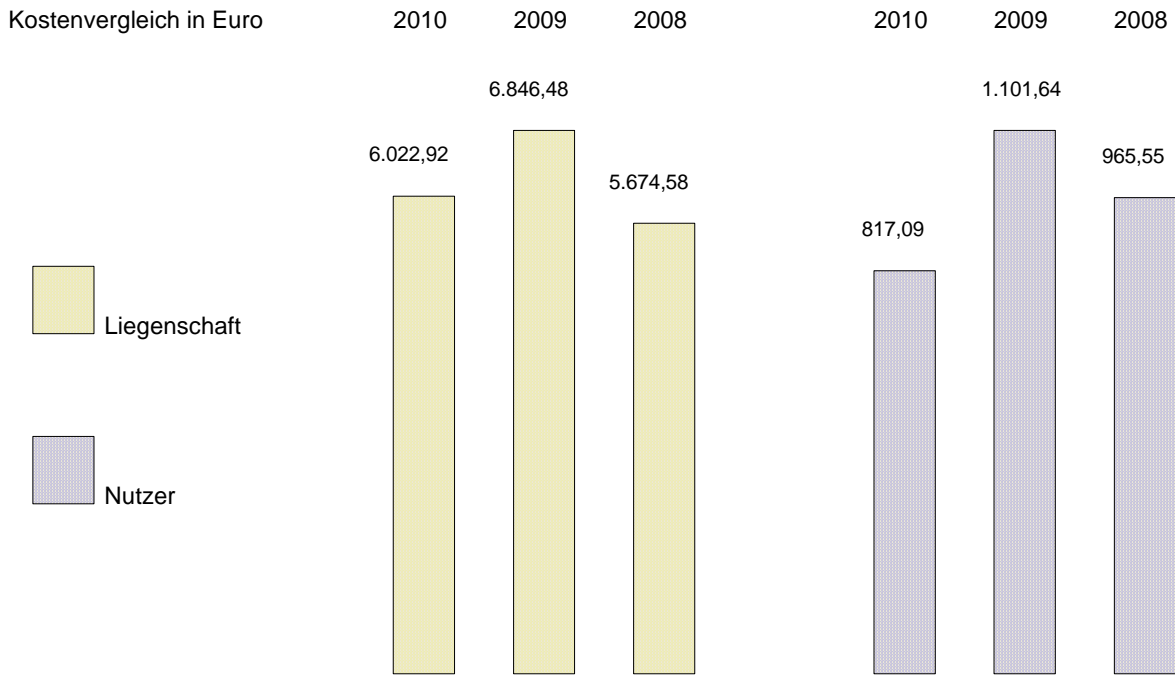
L-Nr.: MUHKWA-100



# Verbrauchsanalyse

Datum: 22.03.11  
Nutzer: 0004 - Dr. Grimm  
Liegenschaft: 12345 Eisenberg /  
Bergstraße 8

L-Nr.: MUHKWA-100



# Verbrauchsanalyse

Datum: 22.03.11  
Nutzer: 0005 - Erna Franke  
Liegenschaft: 12345 Eisenberg /  
Bergstraße 8

L-Nr.: MUHKWA-100

